

Elefanten im Zoo

Materialien für die Grundschule:
Heft 2

Muster





Fragen an den Elefantenpfleger

- | | | |
|---|---|--|
| 1 | Wie sind Elefantenpfleger?
Ist das ein gefährlicher Beruf? | Nein. Wir kennen einander, und dann gibt es kaum Probleme. |
| 2 | Warum ist immer ein Pfleger bei den Elefanten im Gehege? | Er passt auf, dass die Tiere sich nicht um das Futter streiten und dass die Besucher die Tiere nicht ärgern. |
| 3 | Was gehört noch zur Arbeit eines Elefantenpflegers? | Er mistet den Stall aus und füttert die Elefanten. Er wäscht sie und feilt ihre Zehennägel. |
| 4 | Gehorchen Elefanten ihrem Pfleger? | Ja. Sie kennen ihren Namen und bestimmte Kommando-Worte des Pflegers. |
| 5 | Wie pflegen Elefanten ihre Haut? | Sie baden. Sie suhlen sich im Schlamm und scheuern sich an den Bäumen und Felsen. Zum Schutz gegen Sonne und Insekten werfen sie sich Sand auf den Rücken. |
| 6 | Welche Vorteile bietet die Elefantenhalle? | Elefantenmütter können hier ihre Babys zur Welt bringen. Im Winter kann sich die ganze Elefantenherde hier Tag und Nacht aufhalten. |

Elefanten zeichnen Eine Methode zur Beobachtungsschulung

Zur Schulung des genauen Beobachtens hat sich das Zeichnen von Tieren bewährt. Gehen Sie dabei folgendermaßen vor:

1. In der Schule – zur Vorbereitung des Tierparkbesuchs

Alle Schülerinnen und Schüler erhalten ein leeres Blatt Papier, auf dem sie oben mit Bleistift ihren Namen und den Hinweis „In der Schule“ notieren.

Die Aufgabe lautet: „Zeichne möglichst naturgetreu und genau einen Elefanten. Zeichne ihn aus dem Gedächtnis. Benutze keine Fotos oder Abbildungen.“

Achten Sie darauf, dass die Schüler **keine** Radiergummis benutzen. Viele haben sonst nach 10 Minuten nur Radierspuren, aber keine Zeichnung auf ihrem Blatt.

Diese Zeichnungen bleiben in der Schule.

2. Im Tierpark – Zur Beobachtung der Elefanten direkt am Gehege

Alle Schülerinnen und Schüler erhalten ein leeres Blatt Papier, auf dem sie oben mit Bleistift ihren Namen und den Hinweis „Im Tierpark“ notieren.



Die Aufgabe lautet: „Zeichne möglichst genau einen Elefanten. Was du bei deiner Zeichnung in der Schule nicht so genau wusstest, kannst du nun am lebenden Tier gut beobachten.“

Arbeitszeit: etwa 10-15 Minuten

3. In der Schule - zur Nachbereitung des Tierparkbesuchs


Ein Vergleich beider Zeichnungen ermöglicht einen individuellen Erkenntnisgewinn.

Beispiel: 1. In der Schule
2. Im Tierpark



The elephant

right or wrong?



right wrong

Elephants live in Europe

right wrong

Elephants live in Asia and Africa.

right wrong

Elephants eat plants and leaves.

right wrong

Elephants eat meat and fish.

right wrong

The elephant has got grey fur.

right wrong

The elephant has got grey skin.

right wrong

Elephants fly.

right wrong

Elephants walk.

right wrong

The elephant has got four legs.

right wrong

The elephant has got two wings.

right wrong

Elephants have got humps and a tail.

right wrong

Elephants have got tusks and a tail.

right wrong

The elephant has got a trunk.

right wrong

The elephant has got a horn.